

www.polska-szkola.pl

Zestaw materiałów edukacyjnych dla dzieci w wieku 7-8 lat do programu "Rok polski" cz. 2

Wszystkie materiały można wykorzystywać zgodnie z licencją Creative Commons
- Uznanie autorstwa - Na tych samych warunkach 3.0 PL
<http://creativecommons.org/licenses/by-sa/3.0/pl/>,
za wyjątkiem materiałów, które zostały wyraźnie oznaczone jako nieobjęte postanowieniami tej licencji.



KAPITAŁ LUDZKI
NARODOWA STRATEGIA SPÓJNOŚCI

MINISTERSTWO
EDUKACJI
NARODOWEJ

ORPEG
OŚRODEK ROZWOJU
POLSKIEJ EDUKACJI ZA GRANICĄ

UNIA EUROPEJSKA
EUROPEJSKI
FUNDUSZ SPOŁECZNY




LISTOPADOWE OPOWIEŚCI – Dawno temu w Polsce. Polskie legendy

S – jak smok wawelski



Spacer po Krakowie



LISTOPADOWE OPOWIEŚCI – Dawno temu w Polsce. Polskie legendy

S – jak smok wawelski



Co się stało ze smokiem wawelskim?



To smok.



To jama smoka.



Ssssss...



Jakie to miasto?

Legenda o smoku wawelskim

Dawno, dawno temu nad brzegiem Wisły, w jamie pod Wawelem gnieździł się wyjątkowo okrutny smok. Zjadał owce, bydło i ludzi. Martwił się król Krak, bo żaden śmiałek nie mógł dać rady poczwarze. Pewnego dnia zgłosił się do króla młody krakowski szewczyk.

- Mam sposób na smoka – oznajmił.

Uszył worek z owczych skór, napełnił siarką i podrzucił pod pieczarę. Żartoczny potwór chwycił przynętę i połknął.

W brzuchu zapłonął mu straszliwy ogień, więc pił wodę z Wisły i pił, aż pękł. W nagrodę za uwolnienie grodu od smoka, król Krak oddał szewczykowi córkę za żonę.

Jadwiga Jałowiec




Smok

To stolik Stasia.
Stoi tu statek i maskotka.
Ta maskotka to smok.
Obok smoka jest komiks.
Jaki to komiks?



Kot i Smok



Kotku, to tylko maskotka.

Dam mu kluski i mleko.



Ale mlaska!

Kotek Mlaskotek.



LISTOPADOWE OPOWIEŚCI – Dawno temu w Polsce. Polskie legendy

S – jak smok wawelski

S - jak smok



smok



most



las

s s s s s s s s s s s s s s s s
 S S S S S S S S S S S S S S S S




1. Jakie literki spalił smok? Dopisz je.

Legenda o Lechu, Czechu i Rusie

Dawno temu trzech bracia: Lech, Czech i Rus wyruszyli szukać swojej siedziby. Czech poszedł na południe, Rus na wschód, a Lech na północ. Długo wędrował Lech ze swoją drużyną. Któregoś dnia, gdy odpoczywali pod rozłożystym dębem, nadleciał biały orzeł. Miał tam swoje gniazdo. W tym miejscu Lech zbudował swój gród i nazwał go Gniezno. Była to pierwsza stolica Polski. Potem stolicą był Kraków. Teraz jest Warszawa. Ale znak białego orła – godło naszego państwa – towarzyszy nam do dziś.

Maria Lorek



LISTOPADOWE OPOWIEŚCI – Listopadowe święta w polskiej kulturze

Jak powstało państwo polskie?

P - jak ptak



ptak



topola



Polski sklep

p P p P p P p P p P p P p P p P p
ptak Polska ptak Polska ptak Polska ptak



To jest godło Polski.

LISTOPADOWE OPOWIEŚCI – Listopadowe święta w polskiej kulturze Jak powstało państwo polskie?

Polska

1



2



3



4



- To jest mapa Polski.
- To jest atlas „Polskie miasta”.
- To jest atlas „Polskie lasy”.
- To jest atlas „Polskie ptaki”.

- 1 Dopasuj podpisy do ilustracji. Napisz je w linijkach. W puste miejsca wpisz numer tak, aby zdanie drukowane odpowiadało zdaniu napisanemu przez siebie.
- 2 Na mapie wskaż stolice Polski.

LISTOPADOWE OPOWIEŚCI – Listopadowe święta w polskiej kulturze

Jak powstało państwo polskie?



Ptasie jaja



Jakie jajo ma dudek?



Jakie jajo ma kakadu?



Jakie jajo ma emu ?

1 Jakie ptaki możesz zaobserwować w kraju, w którym mieszkasz?

Kolorowanka



1. Pokoloruj

P na zielono

B na czarno

C na żółto

C na czerwono


N na niebiesko

S na brązowo

LISTOPADOWE OPOWIEŚCI – Jesienne poezjowanie, rymy i rytmy

Słowne igraszki

Parasol listopada



Ile liter ma **rak**?

Ile liter ma **As**?

Ile **osa**, **sok**, **mak**?

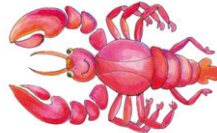

Ile liter ma **las**?

- 1 Dobierz wyrazy, które się rymują.
- 2 Czy potrafisz powiedzieć, z jakich drzew spadły te liście?

LISTOPADOWE OPOWIEŚCI – Jesienne poezjowanie, rymy i rytmy

Słowne igraszki

R - jak rak



rak



kret




ser

r R r R r R r R r R r R r R r

rak Romek rak Romek rak Romek rak Romek

Word game area with words in brown boxes:

- rok (with a green arrow pointing to krok)
- Romek
- karta
- Tomek
- traktor
- Marta
- krok
- tort
- aktor
- kort




Blank writing lines for a poem or story.

Rak Makary

Oto sroka, kruk, lis stary.
 A tam kto?
 Tam Makary.
 Rak Makary?
 O, tak, tak.
 Ale rak!
 Ale rak!
 Dres,
 Kokarda,
 Okulary
 A to komik –
 Rak Makary.

Maria Lorek



1. Ile zwierząt występuje w wierszyku? Jakie? Napisz w liniach.

2. W co ubrany jest Makary? Podkreśl w tekście. Napisz w liniach.

Rak Emilek

Tu tatarak. A tu mak.

A tu kto? Tata rak.

Tata, mama i motylek.

I malutki rak Emilek.

Maria Lorek



1 Pokoloruj. Przepisz rymowanę w linijkach.

Four sets of horizontal lines for writing, each set corresponding to a line of the poem above.

Bajka o literce R

Układanie rymowanek, to ulubiona zabawa Nadwornego Poety i literki R. Literka mówiła dowolny wyraz, a Nadworny Poeta dodawał do niego rym.

O tak:

góra – bura

krowa – zdrowa

nos – los

mak – rak.

A co robił rak Makary?

Układał wyrazy wspak. Jak?

O, tak:

sos – sos

oko – oko

potop – potop.

Tylko malutki rak Emilek nie rozumiał,
co to za wyrazy napisane wspak.

Ale wy rozumiecie, prawda?

































Maria Lorek




1. Pobawcie się w podobny sposób.

Rajd Litererek

START

 <p>d = R</p> <p>_____</p> <p>_____</p>	                       	 <p>ce</p> <p>_____</p> <p>_____</p>
<p>de</p>  <p>_____</p> <p>_____</p>		<p>t</p>  <p>tor</p> <p>_____</p> <p>_____</p>
<p>ok</p>  <p>ary</p> <p>_____</p> <p>_____</p>		<p>dok</p>  <p>_____</p> <p>_____</p>
 <p>le</p> <p>_____</p> <p>_____</p>		<p>se</p>  <p>_____</p> <p>_____</p>

 kraksa - strata 2 klatek



Święty Mikołaj

Szóstego grudnia
Na całym świecie
Święty Mikołaj
Odwiedza dzieci.

Pędzi na saniach
Z reniferami.
Za chwilę stanie
Pod twymi drzwiami.

Dużo podarków
W swym worku niesie.
Tobie na pewno
Też coś przyniesie.

Maria Lorek



1. Naucz się wierszyka na pamięć.
2. Opowiedz o swoich spotkaniach z Mikołajem.

GRUDNIOWE ŚWIĘTOWANIA – Czas podarunków - Mikołajowe zwyczaje

Mikołaje są na świecie

Historyjka o Świętym Mikołaju



GRUDNIOWE ŚWIĘTOWANIA – Czas podarunków - Mikołajowe zwyczaje

Mikołaje są na świecie




1 Opowiedz, co robił Święty Mikołaj.

GRUDNIOWE ŚWIĘTOWANIA – Czas podarunków - Mikołajowe zwyczaje

Mikołaje są na świecie

Kolorujemy



Wór Świętego Mikołaja

● Dla Oli rower.

● Dla Kasi aparat.

● Dla Romka deskorolka.

● Dla Marka komputer.



1. Jakie prezenty ma w swym worku Mikołaj?
2. Który prezent wybrałbyś dla siebie? Które podarowałbyś bliskim osobom?
Jaka książka znajduje się w worku Mikołaja? Jaką książkę chciałbyś dostać w prezencie?
3. Dlaczego ludzie lubią dostawać prezenty? Czy lubią też ofiarowywać je innym?
4. Który prezent jest dla Oli, Kasi, Marka, a który dla Romka?

W - jak worek



wór



krowa



lew

w W w W w W w W w W w W w W w W
 worek wróbel worek wróbel worek wróbel worek
 Witek Wawel Witek Wawel Witek Wawel Witek



Witek



Wiesia



Wojtek



Ewa

1. W linijkach wpisz imiona dzieci. Pamiętaj – imiona piszemy wielką literą!

Spis podarków

Dla Radka – komiks o Smoku Wawelskim.

Dla Piotrka – rower.

Dla Ewy – maskotka lwa.

Dla mamy – serwetki.

Dla Wiesi – lalka.

Dla wujka Witka – kolorowy sweter.

Dla taty -



Radek


Piotrek

Ewa

mama

Wiesia

wujek
Witek





1. Przeczytaj tekst. Dopasuj zdania do ilustracji, a następnie rozwiąż krzyżówkę.
2. Gdy ją uzupełnisz, dowiesz się, co dostał tata. Wtedy dokończ ostatnie zdanie.
Namaluj prezent dla taty.

Buty Świętego Mikołaja



Ile tu jest butów? Ile jest w kolorowe paski?

1 2 3 4 5 6 7 8

2 dwa



Ile tu jest skarpet? Ile jest w kolorowe paski?

1 2 3 4 5 6 7 8

2 dwie



lewa



prawa

lew

sowa

1. Dopasuj skarpety do butów. Obrysuj prawe buty i prawe skarpety.
2. Wskaż swój prawy but. Wskaż swój lewy but.
3. Co jest wyhaftowane na lewej rękawicy, co na prawej? Dopasuj podpisy.
4. Uściśnij prawą rękę koleżanki lub kolegi.
5. Stań w dowolnym miejscu sali. Co znajduje się po twojej lewej stronie, co po prawej?

Czy to już zima?



1. Obejrzyj ilustrację. Opowiedz, czym charakteryzuje się zima w Polsce.
2. Jak wygląda zima, w kraju, w którym przebywasz?
3. Gdzie cały rok leży śnieg? Pokaż te miejsca na mapie lub globusie.

Synowie Pani Zimy

Grudzień

Wór prezentów niesie Grudzień

- Jaki hojny! – mówią ludzie

- Ile sprawia nam radości.

Zapraszamy do nas w gości!

Maria Lorek



Styczeń

Po zabawie sylwestrowej

Styczeń buty kupić nowe.

Nowe buty na karnawał

- do tańczenia świetna sprawa!

Radosław Ragan

Luty

Luty znalazł łyżew parę

I choć były dosyć stare,

Pognał w nich na lodowisko!

Ale było tam za ślisko...

... Fiknął kozła – biedaczysko!

Radosław Ragan



Zimowy kalendarz

4 XII Barbórka – Dzień Górnika

6 XII Mikołajki

22 XII Pierwszy dzień kalendarzowej zimy

24 XII Wigilia

31 XII Sylwester

1 I Nowy Rok

9 I Dzień Ligi Ochrony Przyrody

18 I Dzień Kubusia Puchatka

21 I Dzień Babci

22 I Dzień Dziadka

11 II Światowy Dzień Dokarmiania Zwierzyny Leśnej

14 II Walentynki – Dzień Zakochanych

16 II Dzień Listonosza

17 II Światowy Dzień Kota

XII Grudzień

	1	2	3	4	5	6
7	8	9	10	11	12	13
14	15	16	17	18	19	20
21	22	23	24	25	26	27
28	29	30				

I Styczeń

			1	2	3	4
5	6	7	8	9	10	11
12	13	14	15	16	17	18
19	20	21	22	23	24	25
26	27	28	29	30	31	

II Luty


						1
2	3	4	5	6	7	8
9	10	11	12	13	14	15
16	17	18	19	20	21	22
23	24	25	26	27	28	

1. Zaznacz dzisiejszą datę.
2. Zaznacz na kartkach kalendarza wskazane dni.
3. Które dni przypominają nam o ochronie przyrody?

GRUDNIOWE ŚWIĘTOWANIA – Czas podarunków - Mikołajowe zwyczaje

Czy to już zima ?

Bingo - obrazki



1. Wybierz 4 obrazki, tak aby pierwszy przedstawiał jakiś przedmiot, drugi – osobę, trzeci – roślinę, czwarty – zwierzę.
2. Ułóż po jednym zdaniu do wybranych obrazków.
3. Wykorzystując tę planszę i wyrazy na następnej stronie, zagrajcie w bingo.

Bingo - wyrazy

ptak	rower	sowa	worek
mak	ryba	lód	dom
buty	motyl	Eskimos	rak
kret	smok	jajko	listek

1. W wyrazach zaznacz czerwonym kolorem samogłoski, niebieskim kolorem spółgłoski.
2. Które wyrazy składają się z jednej sylaby? A które z dwóch?
3. Czy wiesz, że nazwy osób, rzeczy, roślin i zwierząt to rzeczowniki?

Czytamy i opowiadamy

Pada

Wojtek lepi

Ewa ma

Witek ma

W
są wróble i sikorki.

W oddali jest




1. Co jeszcze widzisz na obrazku? Opowiedz o tym.
2. Zaznacz w tekście spółgłoski kolorem niebieskim, samogłoski kolorem czerwonym.

Biały śnieg – biały wiersz

W białej pościeli
Zima śpi.
Śni do białego rana.
I sny ma białe
I z tych snów
Wiersze układa
Białe.

Maria Lorek



1. Posłuchaj wiersza. Jak wyobrażasz sobie Panią Zimą? Namaluj ją.
2. O czym może śnić Pani Zima? A o czym śnisz ty?
3. Czy ten wiersz się rymuje?
4. Czy wiesz, że wiersze, w których nie ma rymów nazywają się „białymi wierszami”?
5. Ułóż swój własny wierszyk o zimie. Może się rymować lub nie.

Spis treści

S - jak smok wawelski I (Maria Lorek marialorek@elementarz.edu.pl)	1
S - jak smok wawelski II (Maria Lorek marialorek@elementarz.edu.pl)	1
S - jak smok wawelski III (Maria Lorek marialorek@elementarz.edu.pl)	2
S - jak smok wawelski IV (Maria Lorek marialorek@elementarz.edu.pl)	3
S - jak smok wawelski V (Maria Lorek marialorek@elementarz.edu.pl)	4
S - jak smok wawelski VI (Maria Lorek marialorek@elementarz.edu.pl)	5
Jak powstało państwo polskie? I (Maria Lorek marialorek@elementarz.edu.pl)	6
Jak powstało państwo polskie? II (Maria Lorek marialorek@elementarz.edu.pl)	7
Jak powstało państwo polskie? III (Maria Lorek marialorek@elementarz.edu.pl)	8
)	
Jak powstało państwo polskie? IV (Maria Lorek marialorek@elementarz.edu.pl)	9
)	
Jak powstało państwo polskie? V (Maria Lorek marialorek@elementarz.edu.pl)	10
)	
Jak powstało państwo polskie? VI (Maria Lorek marialorek@elementarz.edu.pl)	11
marialorek@elementarz.edu.pl)	
Słowne igraszki (Maria Lorek marialorek@elementarz.edu.pl)	12
Słowne igraszki II (Maria Lorek marialorek@elementarz.edu.pl)	13
Słowne igraszki III (Maria Lorek marialorek@elementarz.edu.pl)	14
Słowne igraszki IV (Maria Lorek marialorek@elementarz.edu.pl)	16
Słowne igraszki V (Maria Lorek marialorek@elementarz.edu.pl)	17
Mikołaje są na świecie (Maria Lorek marialorek@elementarz.edu.pl)	18
Mikołaje są na świecie II (Maria Lorek marialorek@elementarz.edu.pl)	19
Mikołaje są na świecie III (Maria Lorek marialorek@elementarz.edu.pl)	20
Mikołaje są na świecie IV (Maria Lorek marialorek@elementarz.edu.pl)	21
Mikołaje są na świecie V (Maria Lorek marialorek@elementarz.edu.pl)	22
Mikołaje są na świecie VI (Maria Lorek marialorek@elementarz.edu.pl)	23
Mikołaje są na świecie VII (Maria Lorek marialorek@elementarz.edu.pl)	24
Mikołaje są na świecie VIII (Maria Lorek marialorek@elementarz.edu.pl)	25
Czy to już zima? I (Maria Lorek marialorek@elementarz.edu.pl)	26
Czy to już zima? II (Maria Lorek marialorek@elementarz.edu.pl)	27
Czy to już zima? III (Maria Lorek marialorek@elementarz.edu.pl)	28
Czy to już zima? IV (Maria Lorek marialorek@elementarz.edu.pl)	29
Czy to już zima? V (Maria Lorek marialorek@elementarz.edu.pl)	30
Czy to już zima? VI (Maria Lorek marialorek@elementarz.edu.pl)	31
Czy to już zima? VII (Maria Lorek marialorek@elementarz.edu.pl)	32

